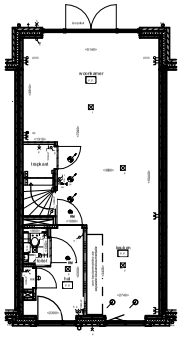

1.A.010 Uitbouwvoorbeeld 1200 mm
1.A.046 Dubbele deuren p.v. enkele deur met vast glas

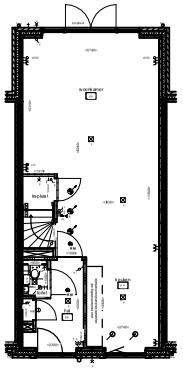

1.A.014 Uitbouw achterge vel 2400 mm
1.A.046 Dubbeldeuren p.v. enkeldeur met vast glas

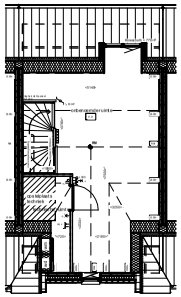

1.B.0.18.1 Dakkapel klein cs. 1440mm breed, 1x draaikiep, 1x vast glas

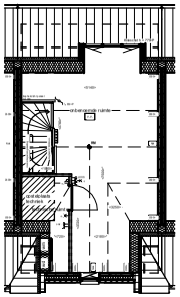

1.B.0.18.2 Dakkapel groot cs. 2160mm breed, 2x draaikiep, 1x vast glas



1.A.010 Uitbouwvoorbeeld 1200 mm
1.A.014 Uitbouw achterge vel 2400 mm
1.A.046 Dubbele deuren p.v. enkele deur met vast glas
1.B.017 Dakraam 780 x 1180 mm



1.B.0.18.1 Dakkapel klein cs. 1440mm breed, 1x draaikiep, 1x vast glas



1.B.0.18.2 Dakkapel groot cs. 2160mm breed, 2x draaikiep, 1x vast glas

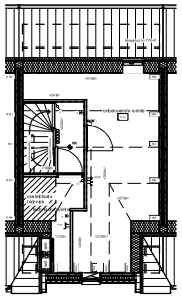

2C.0.264 Zolderinrichting: 1 x postbus, 1 x verbeterende suinte
1.B.017 Dakraam 780 x 1180 mm

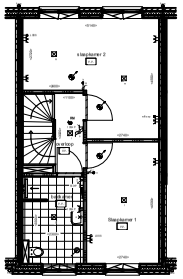

2.C.0.22.0 Samenvoegen slaapkamer 2 en 3

Installaties:

- elektische radiator
- douche, 900x900mm, onder afschot, douchedrain of doucheput, thermostaat mengkraan, handdouche met glijstangcominatie (met glazen douchescherm)
- V.V. vloerverwarming
- buitenkraan, excl. schrobput, hoogte 750+P
- verdeler vloerverwarming excl omkasting
- mechanische ventilatie, inblaas (links = plafond, rechts = wand)
- mechanische ventilatie, afzuig (links = plafond, rechts = wand)
- **posities inblaas/afzuig ventielen ventilatie en indeling technische ruimte zijn indicatief**
- WM/WD opstelplaats wasmachine/condens wasdroger
- HWA hemelwaterafvoer, positie indicatief

Elektra:

- wandlichtpunt, hoogte 2100mm+P (m.u.v. badkamer wandlamp 1850+P)
- plafondlichtpunt
- enkelpolige schakelaar, hoogte 1050+P
- dubbelpolige schakelaar horizontaal (2 dozen), hoogte 1050+P
- wisselschakelaar, hoogte 1050+P
- enkele wandcontactdoos, hoogte 300+P (tenzij anders weergegeven)
- dubbele wandcontactdoos horizontaal, hoogte 300+P (tenzij anders weergegeven)
- rm bediening mechanische ventilatie, hoogte 1050+P
- thr bediening thermostaat (th = hoofdthermostaat, rr = ruimteregeling), hoogte 1500+P
- wifi ap bedrade leiding voor wifi accespoint, hoogte 300+P
- utp bedrade leiding RJ45 / utp aansluiting, hoogte 300+P
- pv v bedrade leiding aansluitpunt omvormer PV-panelen op aparte groep, hoogte 1050+P
- loze leiding, hoogte 300+P
- schel, op paneel boven meterkast deur
- beldrukker, hoogte 1050+P
- RM rookmelder, op pendel ca. 30 - 50cm onder de nok t.p.v. schuine kap

= opbouw

Draairichting ramen & deuren:

- draait naar buiten
- draait naar binnen
- valraam naar binnen
- draaikiepraam naar binnen

binnendeur — zie technische omschrijving voor type kozijn en deur

Overige aanduidingen

- dakdoorvoer rioolontspanning
- dakdoorvoer mechanische ventilatie
- opstelplaats techniek — opstelplaats techniek:
  - warmtepomp incl. leidingwerk
  - WTW systeem incl. leidingwerk
- PV-paneel op dakvlak, positie en aantal indicatief

LEGENDA

- metselwerk van baksteen
- beton
- cellenbeton
- metal stud wand
- isolatie

- Behoudens de op deze tekening aangegeven opties eb wijzigingen, kunnen aan deze tekening geen rechten worden ontleend.
- Alle weergegeven maatvoering is indicatief en hier kunnen geen rechten aan worden ontleend.
- Aan alle indicatieve onderdelen kunnen geen rechten worden ontleend qua positie en aantallen.
- Voor posities sanitair zie 0-tekeningen badkamer en toilet
- Voor posities keuken zie 0-tekeningen keuken.

< 1000 > afstand in mm gemeten van muur tot muur
< 1000 >* afstand in mm gemeten van muur tot hellend dak op een hoogte van 1500mm boven vloerniveau

schaal 1:50 2 cm = 1 meter
schaal 1:100 1 cm = 1 meter
schaal 1:1000 1 cm = 10 meter

0cm 1cm 2cm 5cm

Project	UDEN 50 woningen Sesterpark		
Onderdeel	Woningtype Bsp (bnr. 26-29-39)		Project nr. 56100241
Omschrijving Fase	Optietekening		Bladnr. KO-Bsp
Schaal 1:100	Formaat A1	Datum 06-10-2023	Revisie